

# AUFSTIEGE FÜR RAUCHFANGKEHRER

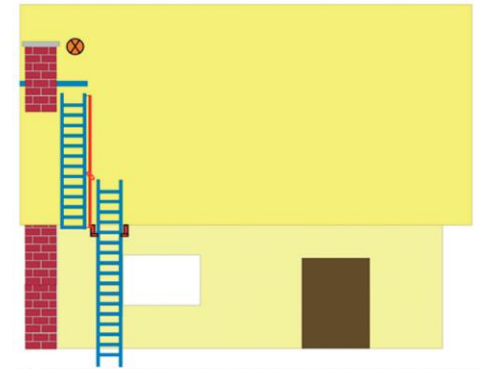
## Sicherheitseinrichtungen und Aufstiegshilfen

Aufstieg außerhalb des Gebäudes < 20° Dachneigung  
bei glatter Dacheindeckung

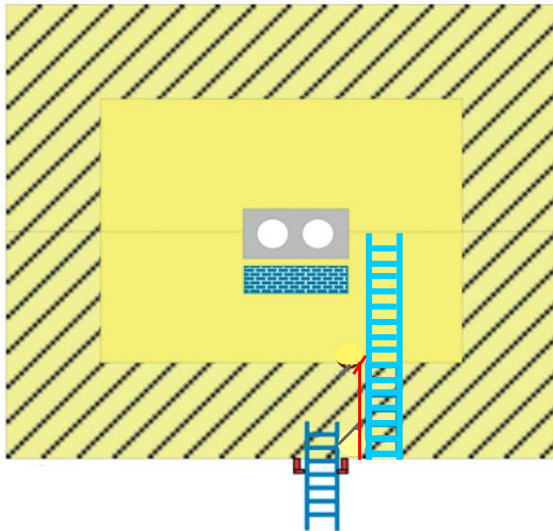
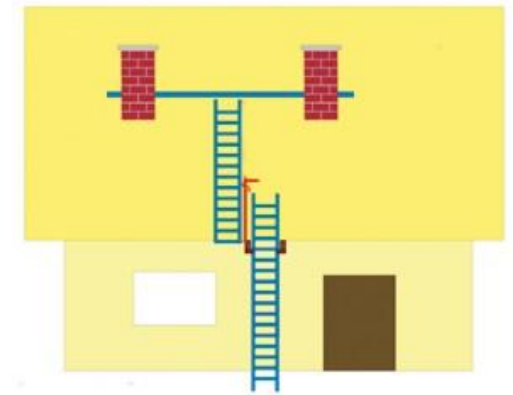
**Sicherungseinrichtungen** sind immer erforderlich.

**Aufstiegshilfen** und Standflächen können erforderlich sein (abhängig von örtlichen Gegebenheiten).

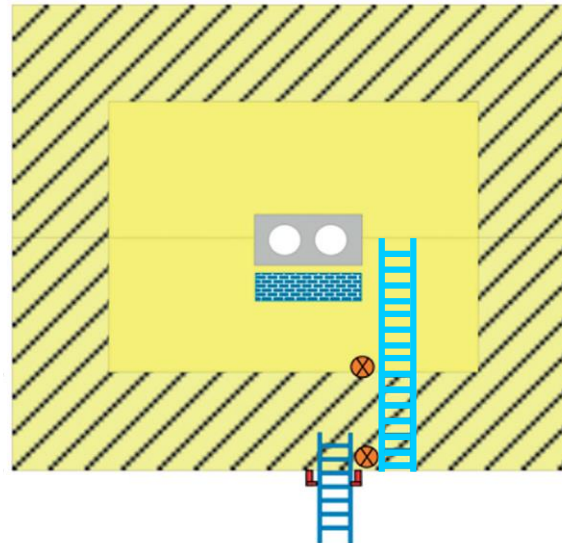
- mit Leiter auf das Dach – Überstand Anlegeleiter und Sicherung der Leiter vor Weggleiten
- über Aufstiegshilfen (Laufstege, Dachleitern) mit geeigneter Sicherungseinrichtung (Stahlseil, Geländer oder gleichwertige Sicherungsmittel) zur Kehrstelle; geeignete Standfläche mit Anschlagpunkt an der Kehrstelle.



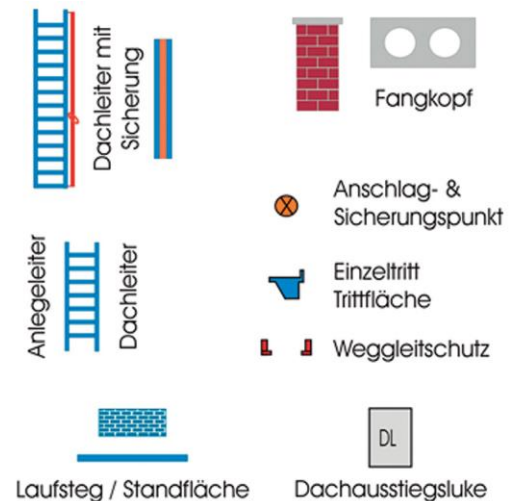
Dachsicherheitsleiter und Anschlagpunkt bei der Kehrstelle  
Absturzhöhe bei Anlegeleiter < 5 m



Dachneigung < 20° / glatte Dacheindeckung  
Sicherheitsabstand zur Absturzkante > 2m



Dachneigung < 20° / glatte Dacheindeckung  
Sicherheitsabstand zur Absturzkante > 2m



### **Unsere Empfehlung für Ihr Gebäude:**

**Sämtliche Sicherheitseinrichtungen und Aufstiegshilfen sind im Anlassfall (z. B. Sturmschäden, Schneelast usw.) mindestens jedoch einmal jährlich vom Eigentümer auf Funktionssicherheit und einwandfreien Zustand zu prüfen.**

**Auszug aus „Aufstiege für Rauchfangkehrer“  
Merkblatt der Landesinnung der Salzburger Rauchfangkehrer**

Bei Rückfragen gerne für Sie da:

Rauchfangkehrermeister  
Christoph Kasberger  
Obergäu 45  
5440 Golling  
office@rfkm-kasberger.at  
Tel. 0676 / 60 37 886